


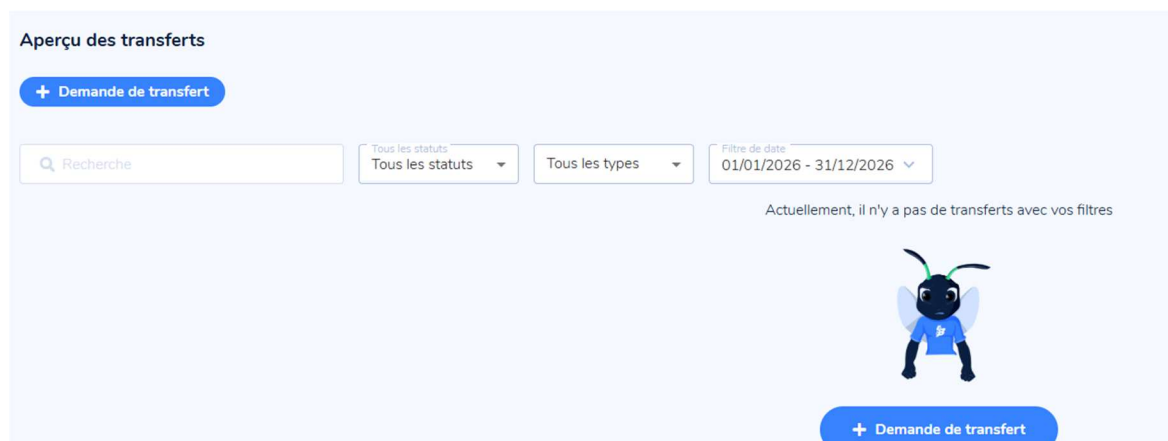
Procédure de transfert 05/2026

Menu :

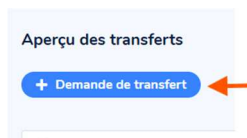


Dans cette fenêtre vous pourrez voir l'historique de vos transferts remplis correctement. Si après une demande il n'apparaît pas dans cette liste c'est que la demande n'est pas correcte et vous devez la recommencer.

UNIQUEMENT ce qui apparaît peut-être vu par la fwb pour validation. (Ou pas)



Pour une nouvelle demande



Pour demander un transfert choisir le club de départ le club d'arriver est directement le vôtre Clubee vous permet aussi de « pousser » un transfert... ce qui normalement ne se fait pas en fwb... !

Sélectionner le club où est affilié le joueur.

Demande de transfert (association)
Soumettre une demande de transfert au niveau de l'association.

Type de transfert

Demander un joueur Envoyer un joueur

Transfert d'organisation

De Pour

De Champlon V.C.

Vsport

Annuler Soumettre

Choix du joueur :

L'identifiant du transfert est unique au joueur mais malheureusement pour le moment **uniquement le club de départ peut le voir**. Par après le joueur pourra le trouver dans son appli Clubee mais je pense que ce ne sera pas prêt pour cette période de transfert. L'identifiant unique quand il sera prêt permettra d'avoir une certitude que le joueur est bien au courant. Un peu comme si c'était sa carte d'identité.

De Pour

Vsport Champlon V.C.

Informations sur les joueurs

Utilisez l'identifiant de transfert pour une vérification rapide ou saisissez les détails manuellement

#Enter Transfer ID **1**

Cet identifiant doit vous être communiqué par le joueur, son organisation actuelle ou la fédération.

2 [Vous n'avez pas d'identifiant de transfert ? Effectuez une recherche manuelle](#)

Pour ceux qui veulent voir où est l'identifiant sur PC dans la vue club c'est ici. « Groupe et membre » sélection du joueur « Vue » mais uniquement visible par le club de départ !

las Vue >

Détails du sport

Licences, chèques et paiements

ID de transfert

Votre numéro de transfert unique vous identifie dans toutes les associations et fédérations. Vous pouvez l'utiliser pour demander des transferts

2c2f21b9-38d7-11f1-9902-0a93a1ec6fd5

Vous devrez choisir l'option 2 « vous n'avez pas d'identifiant... »

Remplissez les informations du joueur. (Un joueur peut trouver ses infos exactes en utilisant l'application clubée). Aller sur « licences » et « **sélectionnez tout** », le système prendra par après uniquement les licences actives. Ne pas faire de sélection individuelle car vous n'êtes pas certain de ce que le joueur possède comme type de licence (actuelle ou ancienne), joueur coach, arbitre,...et elle risquerait de ne pas être transférée avec.

Les données doivent correspondre exactement à celles enregistrées dans la base de données de l'autre organisation

Prénom *
#Enter first name exactly as registered
Lc ← 1

Nom de famille *
#Enter last name exactly as registered
Ba ← 1

Date de naissance (JJ/MM/AAAA) *
Choisissez une date
← 1

Sélectionnez les licences à transférer

Toutes les licences sont indiquées ci-dessous. Les licences bloquées ne peuvent pas être sélectionnées. Si aucune licence n'est sélectionnée, le membre sera transféré sans licence.

Choisissez la date
22/04/2026

Licences ← 2

Sélectionnez tout ← 3

- 8 ans sans championnat Peut être transféré
- Administrative (Lic C) Peut être transféré
- Affiliation Peut être transféré

Ne vous inquiétez pas du nombre de licence, uniquement les actives seront prises en compte

Sélectionnez les licences à transférer

Toutes les licences sont indiquées ci-dessous. Les licences bloquées ne peuvent pas être sélectionnées. Si aucune licence n'est sélectionnée, le membre sera transféré sans licence.

Choisissez la date
22/04/2026

20 sélectionné ←

Document

Vous pouvez éventuellement joindre un document unique à cette demande de transfert (p. ex. PDF, Word).

← Faites glisser et déposez pour télécharger des fichiers ou cliquez ici

Annuler Soumettre ←

Vous pouvez télécharger un document qui pourrait être nécessaire à l'appréciation de la demande. Autorisation représentant légal moins de 18ans (fortement conseillé), formulaire de transfert signé en version papier, promesse de désaffiliation, ...

Puis « soumettre »

Vous retrouverez votre demande dans l'écran de résumé.

[REDACTED]	Vsport	Champion V.C.	Affiliation	22/04/[REDACTED]	22/04/2026	-	→	En attente de l'approbation de la fédération	En attente
[REDACTED]	Vsport	Champion V.C.	Affiliation	22/04/[REDACTED]	22/04/2026	-	→	Fédération déclinée	Refusé
[REDACTED]	Vsport	Champion V.C.	Joueur U7 (Lic A)	22/04/[REDACTED]	22/04/2026	-		Fédération déclinée	Refusé

Dans un premier temps avec l'option « en attente de l'approbation de la fédération » puis plus tard lors de la validation ou pas par la fwb le nouveau statut.

La validation par le club de départ n'est pas utile pour l'acceptation par la fwb. (Elle peut toutefois attirer l'attention lors de la vérification mais rien de plus)

Il n'y a pas de validation automatique donc le changement de statut peut prendre plusieurs heures ou jours avant d'apparaître.

Si votre demande de transfert n'apparaît pas dans cette liste c'est qu'elle est erronée (erreur de double prénom, orthographe,) il faut vérifier vos infos et la recommencer car elle n'est pas introduite !